



Společný grafický symbol



Trojice, která patří k sobě

Pexetrio : didaktická a zábavná hra.

Hra Pexetrio plně naplňuje heslo Jana Amose Komenského:
Škola hrou – Schola Ludus!

- Princip hry umožňuje používat různé úrovně hry pro různě staré hráče.
- Hru mohou hrát již nejmenší děti od 2-3 let, dále děti předškolního věku, školní děti z I. stupně, teenageři i dospělí hráči.
- Opětovným použitím jednodušších variant je hra vhodná i pro seniory v pokročilém věku.
- Herní kartičky mohou velmi dobře sloužit ve školkách a školách jako edukativní pomůcky.



Hra pro
malé
i velké

LOTO-TRIO

DOPLŇKOVÁ HRA
PRO NEJMENŠÍ

1

VARIANTA PRO ZAČÁTEČNÍKY

2

VARIANTA PRO MÍRNĚ POKROČILÉ

3

VARIANTA PRO VŠECHNY

4

VARIANTA PRO POKROČILÉ





LOTO-TRIO



**DOPLŇKOVÁ HRA
PRO NEJMENŠÍ**


Použijeme plakát s natištěnými obrázky trojic – kartiček. Hráči pokládají správné kartičky na tištěnou předlohu. Při hře se snaží pojmenovat jednotlivé kartičky a názvy trojic.

Několik herních variant:

-  Kartičky jsou rozloženy na ploše lícem nahoru a hráči pokládají kartičky v libovolném pořadí.
-  Kartičky jsou naskládány na hromádce (ve sloupci). Hráči odebírají jednotlivé kartičky a musí je pokládat na správné místo v určeném pořadí.
-  Kartičky jsou rozloženy na ploše rubem nahoru. Hráči kartičky postupně otáčejí a hledají potřebné kartičky podle trojic na plakátu.
-  Kartičky zamícháme a vytvoříme rubem nahoru hromádky podle počtu hráčů. Na povel všichni zúčastnění hráči otočí kartičku ze své hromádky a jejich úkol je co nejrychleji ji správně položit na LOTO-TRIO plakát a správně ji pojmenovat!




LOTO-TRIO



DOPLŇKOVÁ HRA PRO NEJMENŠÍ

- Použijte stejný plakát jako při předchozích variantách, ale přeložením získáte pouze levý sloupec, kde jsou zobrazeny pouze první kartičky z každé trojice.
- Hráči se snaží sestavovat trojice, kdy k první kartičce na plakátku hledají dvě zbývající kartičky do trojice **BEZ** pomoci předtištěných obrázků.



Mnoho herních
variant

Zábavné
učení terou

**Hraj si
a uč se!**

Jedna hra
o mnoha
úrovních

1

VARIANTA PRO ZAČÁTEČNÍKY

Kartičky jsou rozloženy a zamíchány na hrací ploše lícem nahoru.
Hráči sestavují kartičky před sebe do správných trojic.
Jako poznávací znamení jim slouží grafický identifikační symbol.
Každá trojice má svůj identifikační symbol.
Hráči mají za úkol pojmenovat trojici.
Hráči mají za úkol pojmenovat jednotlivé kartičky
každé trojice.
Hráči mají za úkol popsat vztah mezi kartičkami
jednotlivých trojic.
Správné odpovědi hráči najdou v návodě.



Mnoho herních
variant

Zábavné
učení hraou

Jedna hra
o mnoha
úrovňích

Hraj si
a uč se!

2

VARIANTA PRO MÍRNĚ POKROČILÉ

HRA PEXE-DUO

Před započítím hry oddělením třetích kartiček vytvoříme dvojice.

Z jednotlivých trojic odstraníme vždy kartičky se stejným jmenovatelem - hodnotou. Kartičky pak otočíme rubem nahoru, zamícháme a při hře hledáme dvě kartičky, které patří k sobě.

Jako kontrola slouží opět grafické symboly.

Hrajeme hru PEXE-DUO.

Příklad téma SAVCI:

a/ odstraníme kartičky znázorňující potravu. Hledáme dvojice zvíře - stopa

b/ odstraníme kartičky znázorňující stopy. Hledáme dvojice zvíře - potrava

c/ odstraníme kartičky znázorňující zvířata. Hledáme dvojice stopa - potrava

Jednoduchou úpravou si vytvoříme TŘI varianty hry PEXE-DUO, jejichž hraním se hráči naučí poznávat mnohem podrobněji dané téma.

Před započítím hry oddělte několik trojic (3, 6, 9). Zmenšením počtu trojic snížíte obtížnost hry. Kartičky se otočí rubem nahoru a při hře se hledají tři kartičky, které patří k sobě.

Snížit můžete i počet dvojic u hry PEXE-DUO.



3

VARIANTA PRO VŠECHNY

PEXETRIO – HLAVNÍ HRA

Při hře použijeme všechny kartičky, které sada obsahuje.

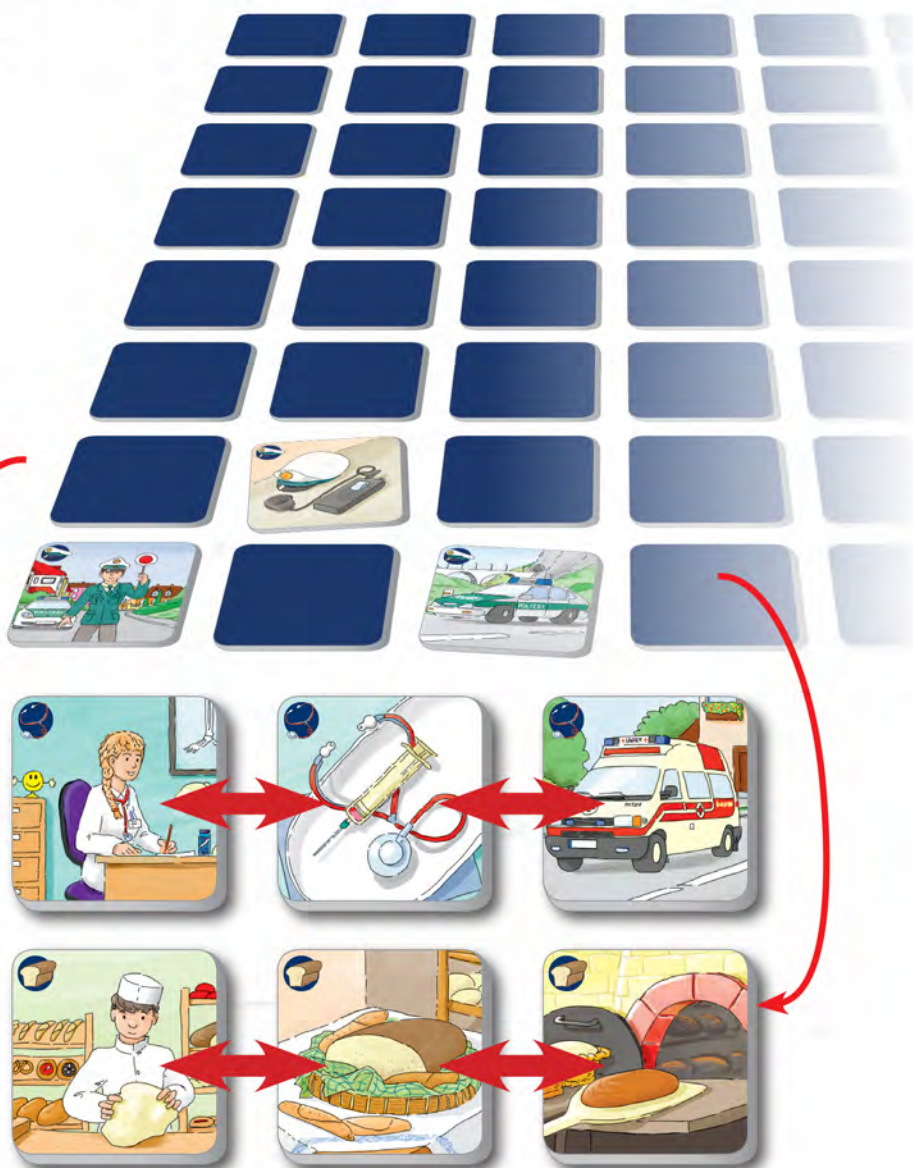
Kartičky otočíme rubem nahoru a zamícháme.

Jedním tahem otáčíme tři kartičky.

Tah je úspěšný, když najdeme naráz tři kartičky, které patří k sobě.

VARIANTA MISTR

Při nalezení celé trojice **musí hráč** dovést úspěšný tah správným pojmenováním trojice!



Mnoho herních
variant

Zábavné
učení hraou

Jedna hra
o mnoha
úrovních

Hraj si
a uč se!

4

VARIANTA PRO POKROČILÉ

PEXETRIO KOMBI

Při hře použijeme všechny kartičky, které sada obsahuje. Kartičky otočíme rubem nahoru a zamícháme. Jedním tahem otáčíme tři kartičky. Tah je úspěšný, když najdeme naráz tři kartičky, které patří k sobě.

Za každou nalezenou trojici obdrží hráč 1 bod.

Prémiové body: 1 bod navíc za každou trojici obdrží hráč, který najde nejméně dvě trojice stejné kategorie:

Příklady:

Savci

Hráč najde dvě (tři, čtyři) trojice stejných druhů (šelem, hmyzožravců atd.)

Abeceda


Hráč najde dvě (tři, čtyři) trojice samohlásek (souhlásek)

Stromy

Hráč najde dvě (tři, čtyři) trojice listnatých stromů (jehličnatých stromů)

Znáš vodní živočichy?

Hráč najde dvě (tři, čtyři) trojice stejných druhů (obojživelníků, ptáků, ryb atd.)



Mnoho herních
variant

Zábavné
učení hraou

Jedna hra
o mnoha
úrovních

Hraj si
a uč se!